



ALEKS®



Compra y Activación Año Escolar 2026

PASO 1

COMPRA ONLINE

Realiza tu compra desde el **13 de enero de 2026** hasta el **31 de Enero de 2026** a través de <https://www.clubeditor.com.co/>. Se activará un código de descuento al seleccionar tu colegio y pagarás **\$135.000**. ¡No olvides seguir el paso a paso del **instructivo de compra!**

PASO 2

REVISA TU CORREO

Al correo referenciado en tu proceso de compra, se enviará un **código de acceso de 20 caracteres**. ¡Será fundamental para tu registro!

PASO 3

REGÍSTRATE

Utiliza el **código de la clase** suministrado por tu maestro (**10 caracteres**) y el **código de acceso** generado en tu compra (**20 caracteres**) para realizar tu registro. ¡No olvides seguir el paso a paso del **instructivo de registro!**



**Club
Editor**

(+57) 317 4338460

clubedit@yahoo.com

**Mc
Graw
Hill**

ALEKS®

Inteligencia Artificial para el
Aprendizaje de las Matemáticas



INSTRUCTIVO DE COMPRA AÑO ESCOLAR 2026

"Aprendizaje tan único como tú"



Club Editor <https://www.clubeditor.com.co/> Carrera 17 # 119A - 09 Bogotá - Colombia
(601) 5334505
3174338460
clubedit@yahoo.com

Inicio Productos Quiénes Somos ¿Dónde Comprar? Noticias Política de Envío Contáctenos 0 productos - \$0

McGraw Hill **ALEKS®**

Novedades Juvenil o Infantil Institucional

McGraw-Hill Education **SCHOLASTIC**

Comprar aquí Comprar aquí

Ingresa a la página:

<https://www.clubeditor.com.co/>

Ubica el icono que identifica a McGraw Hill Education y haz clic en

COMPRAR AQUÍ



Selecciona el nombre de tu colegio en la lista desplegable.

Haz clic en
AÑADIR AL CARRITO

Luego haz clic en
VER CARRITO

Club Editor

Inicio Tienda Carrito Contáctenos

Selecciona el colegio para adquirir la licencia de ALEKS

Re-inicializar

Tienda

Vaciar todo Colegio:

Mostrando el único resultado

ALEKS (Colombia) 

Añadir al carrito

Mc Graw Hill ALEKS®

ALEKS (Colombia) fue añadido al carrito.
Tu carrito: \$0.00 1 item 

Ver carrito Seguir comprando



¡No te preocupes! en este punto se refiere el valor comercial de un acceso de ALEKS.
El descuento asignado a tu colegio será validado más adelante.





Una vez en el carrito haz
clic en

FINALIZAR COMPRA

Club Editor

Inicio Tienda Carrito Contáctenos

Recuerde ingresar el cupón de descuento.

	Product	Price	Quantity	Subtotal
x	 ALEKS (Colombia)	\$150,000	1	\$150,000 

Update cart

Cart totals

Subtotal	\$150,000 
Total	

Proceed to checkout



Te recomendamos hacer una compra a la vez. ¡No te preocupes!
El descuento asignado para tu colegio será validado en el siguiente paso.



Deberás diligenciar los
datos de facturación
(Datos de quien realiza la
compra), luego haz clic en

REALIZAR PEDIDO

Detalles de facturación

Nombre *

Apellidos *

País / Región *

Colombia

Dirección de la calle *

Número de la casa y nombre de la calle

Apartamento, habitación, etc. (opcional)

Colegio *

Seleccione

Región / Provincia *

Elige una opción...

Localidad / Ciudad *

Elige una opción...

Código postal (opcional)

Teléfono *

Dirección de correo electrónico *

PayU Latam



Tus datos personales se utilizarán para procesar tu pedido, mejorar tu experiencia en esta web y otros propósitos descritos en nuestra política de privacidad.

¿Te gustaría ser invitado a revisar tu pedido? Marca aquí para recibir un mensaje de CusRev (un servicio de reseñas independiente) con un formulario de revisión.

Realizar el pedido



Al seleccionar tu colegio se activará el descuento otorgado a las familias de tu institución.
Usa un correo válido al que tengas acceso.



Ahora haz clic en
PAGAR

Se te redireccionará a la pasarela de pagos de PayU en el que dispones de diferentes medios de pago, en esta fase procede de manera habitual como cualquier pago en línea.

The screenshot shows the ALEKS website's checkout process. At the top, there is a navigation bar with 'Inicio', 'Tienda', 'Carrito', and 'Contáctenos'. Below this, a header area contains fields for 'NÚMERO DE PEDIDO:', 'FECHA:', 'TOTAL:', and 'MÉTODOS DE PAGO: PayU Latam'. A red dashed box highlights a 'Pagar' button, with a red arrow pointing to it from the right. Below the button, there is a section for 'Selecciona el medio de pago' (Select your payment method). This section is divided into two parts: 'Tarjeta de crédito o débito' (Credit or debit card) and 'Débito bancario PSE' (Bank debit PSE). The card options include VISA, Mastercard, AMEX, Diners Club International, and Ecodencia. The PSE option includes a note: 'Recuerda verificar el monto máximo que tienes habilitado para pagos por internet.' and logos for 'Acepta Nequi y Daviplata'. To the right of the payment options is a 'Resumen de la compra' (Purchase summary) box containing the following information: Descripción: ALEKS (Colombia), Total compra, IVA, and Total a pagar. A warning icon is visible to the left of the payment options section.



Es imprescindible que uses un correo válido al que tengas acceso, a este se enviará la factura y el código de acceso necesario para el registro en ALEKS (¡No olvides revisar la bandeja de Spam!)





**Para soporte en el proceso de compra
comunícate a través de WhatsApp al:
[\(+57\) 317 4338460](https://wa.me/573174338460)**



ALEKS[®]

Inteligencia Artificial
para el aprendizaje de las matemáticas



INSTRUCTIVO DE REGISTRO (Nuevo Usuario) 2026

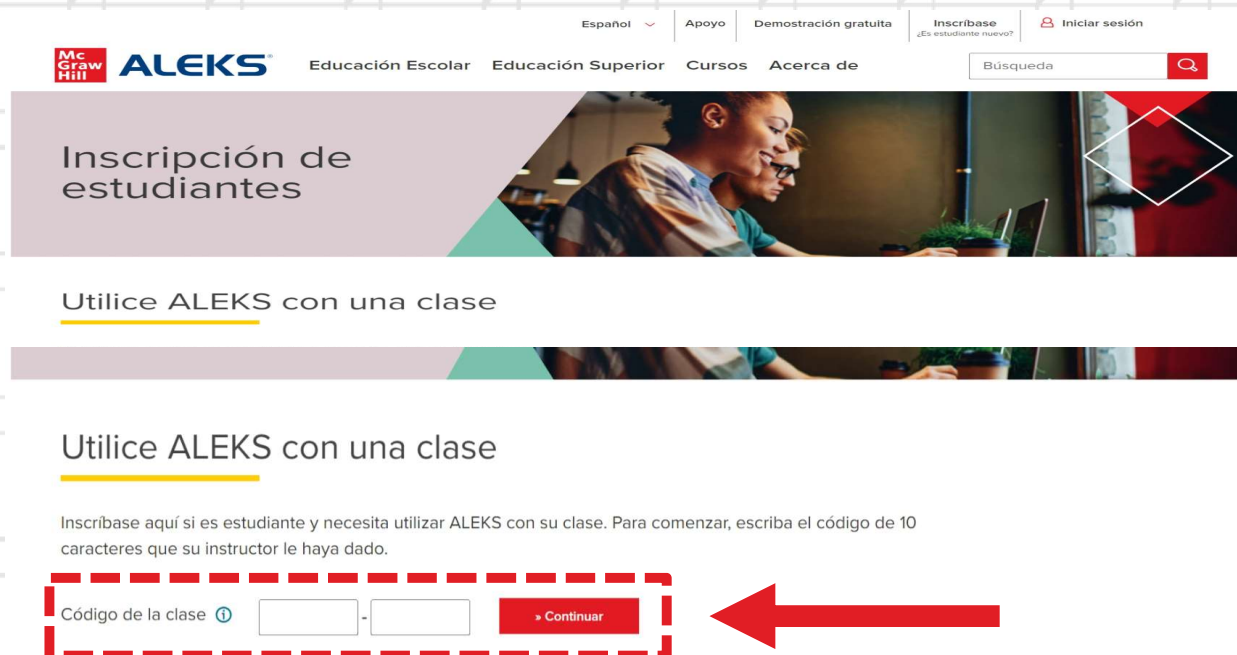
"Aprendizaje tan único como tú"



Ingresa el código de la clase suministrado por tu maestro éste se compone de 10 caracteres.

Luego, haz clic en

CONTINUAR



The screenshot shows the ALEKS website interface. At the top, there is a navigation bar with the ALEKS logo and links for 'Español', 'Apoyo', 'Demostración gratuita', 'Inscríbete ¿Eres estudiante nuevo?', and 'Iniciar sesión'. Below the navigation bar, there is a search bar labeled 'Búsqueda'. The main content area features a large banner with the text 'Inscripción de estudiantes' and a background image of two students working on a laptop. Below the banner, there are two sections titled 'Utilice ALEKS con una clase'. The first section is partially visible and underlined. The second section is fully visible and underlined, containing the text: 'Inscríbete aquí si es estudiante y necesita utilizar ALEKS con su clase. Para comenzar, escriba el código de 10 caracteres que su instructor le haya dado.' Below this text is a registration form with the label 'Código de la clase' followed by a help icon, two input boxes separated by a hyphen, and a red button labeled '> Continuar'. A red dashed box highlights the entire registration form, and a large red arrow points to the right button.

Español Apoyo Demostración gratuita Inscríbete ¿Eres estudiante nuevo? Iniciar sesión

Mc Graw Hill ALEKS Educación Escolar Educación Superior Cursos Acerca de

Búsqueda

Inscripción de estudiantes

Utilice ALEKS con una clase

Utilice ALEKS con una clase

Inscríbete aquí si es estudiante y necesita utilizar ALEKS con su clase. Para comenzar, escriba el código de 10 caracteres que su instructor le haya dado.

Código de la clase ⓘ - [> Continuar](#)

Revisa que la información de la clase sea correcta, especialmente el curso al que te inscribes, así como como el nombre de tu colegio (institución) y el nombre de tu maestro (instructor)

Posteriormente, haz clic en

CONFIRMAR

ALEKS®

Confirmar información de la clase

Usted está a punto de inscribirse en la siguiente clase de ALEKS. Revise los detalles de la clase con atención.

Código de la clase:	HAMFA-VW6XJ
Clase:	Math Stage 8A - 2024
Materia:	Fundamentos de las matemáticas de
Instructor:	HAMFA-VW6XJ
Fechas:	Math Stage 8A - 2024
Institución:	Fundamentos de las matemáticas de Escuela Superior
Instructor:	Leonardo Florez
Fechas:	11/01/2024 - 24/09/2024
Institución:	Newport School

Cancelar **Confirmar**

© 2024 McGraw Hill LLC. Todos los derechos reservados. | Términos de uso | Centro de privacidad



Quedarás inscrito en la clase dispuesta por tu maestro quien podrá validar que el registro ha sido exitoso desde el listado de la clase.

Como eres nuevo usuario
de ALEKS Selecciona la
opción

No, Nunca he usado ALEKS

Luego, haz clic en

CONTINUAR

ALEKS®

1 Confirmar la clase 2 Estado de la cuenta 3 Inscripción 4 Aplicar código de acceso

¡Bienvenido a ALEKS!

Estado de la cuenta ¿Ha utilizado ALEKS antes?

No, nunca he usado ALEKS.

Sí, tengo un nombre de usuario de ALEKS.

ta

Anterior Continuar

© 2024 McGraw Hill LLC. Todos los derechos reservados. Términos de uso | Centro de privacidad



Si seleccionas "No, nunca he usado ALEKS" se asignarán nuevas credenciales de acceso para el ingreso a tu clase en ALEKS

ALEKS te pedirá diligenciar tus datos. Asegúrate de completar los que están marcados con el símbolo de asterisco (*)

Una vez diligenciados tus datos, haz clic en **CONTINUAR**



Puedes agregar un correo electrónico al que se enviarán tus credenciales de acceso

1 Confirmar la clase
2 Estado de la cuenta [Saltar al contenido principal](#)
3 Inscripción
4 Aplicar código de acceso

ALEKS®

* Obligatorio

Introduzca su información personal

Primer nombre *

Inicial del segundo nombre

Apellido *

Introduzca su dirección de correo electrónico e identificación de estudiante

Si da una dirección de correo electrónico, le enviaremos confirmación de su nombre de usuario y contraseña de ALEKS.

Dirección de correo electrónico

Ejemplo: myname@schoolmail.edu

Confirme la dirección de correo electrónico

Si tiene una identificación de estudiante asignado por su institución, introduzca el número a continuación.

Identificación de estudiante

Anterior

Continuar

←

ALEKS te proporcionará un nombre de usuario y contraseña. Asegúrate de guardar o memorizar estos datos, de esto depende poder iniciar sesión cada vez que ingreses a la plataforma

Posteriormente haz clic en

CONTINUAR

ALEKS® Hola, Usuario

1 Confirmar la clase 2 Estado de la cuenta 3 **Inscripción** 4 Aplicar código de acceso

Información de acceso

Usted ya se ha inscrito en Math Stage 8A - 2024.
Por favor tome nota de esta información. Necesitará estos datos para acceder a ALEKS.

Nombre de usuario: Math Stage 8A - 2024
Contraseña: cruzSarco


Cambie su contraseña (opcional)

Importante: el instructor y otros adultos podrán ver su contraseña. Use un vocabulario apropiado.

Contraseña: 8 a 14 caracteres

Cambie su contraseña (opcional)

Importante: el instructor y otros adultos podrán ver su contraseña. Use un vocabulario apropiado.

Contraseña (sensible a mayúsculas) 8 a 14 caracteres 
Sin espacios
1 número
Confirme la contraseña 1 letra

© 2024 McGraw Hill LLC. Todos los derechos reservados. Términos de uso | Centro de privacidad



Puedes cambiar tu contraseña de ingreso.
En tal caso, asegúrate de recordarla cada vez que inicies sesión

ALEKS te pedirá que ingreses tu código de acceso. Este se compone de 20 caracteres y es aquel que llegó a tu cuenta de email, al realizar la compra a través de www.clubeditor.com.co

En seguida da clic en
CONTINUAR

ALEKS®

Hola, Usuario... ▾

1 Confirmar la clase 2 Estado de la cuenta 3 Inscripción 4 Aplicar código de acceso

Aplicar código de acceso

Estado de la cuenta ¿Tiene usted un código de acceso?

No, no poseo un código de acceso

Sí, tengo un código de acceso.

Código de acceso

Código de acceso ⚠

Cancelar Continuar

© 2024 McGraw Hill LLC. Todos los derechos reservados. Términos de uso | Centro de privacidad



No apliques vigencias de accesos anteriores, siempre usa como opción usar el código nuevo que compras

**ALEKS te informará la
fecha de vencimiento de tu
código**

**Posteriormente haz clic en
CONFIRMAR**

ALEKS® Hola, Nicole!

Aplicar el acceso

El código de acceso se aplicará a su clase.
Fecha de vencimiento: 11/01/2025

Anterior **Confirmar**

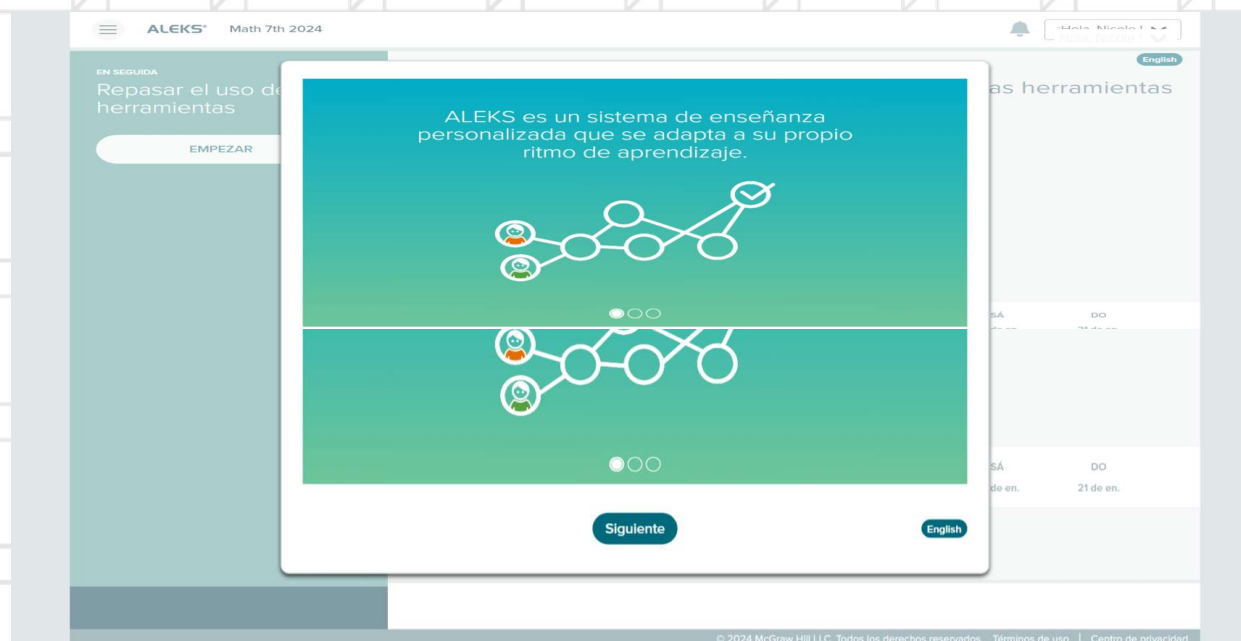
© 2024 McGraw Hill LLC. Todos los derechos reservados. Términos de uso | Centro de privacidad



**La fecha de vencimiento
será acorde a la duración del
código comprado**

Una vez que apliques el código, ALEKS te llevará a tu página de inicio para que comiences a trabajar en tu clase.

¡Recuerda seguir las recomendaciones de tu maestro para el uso por primera vez!



**Para soporte en el proceso de registro
comunícate al WhatsApp (+57) 318 5160765**

www.mheducation.com.co





ALEKS®

Inteligencia Artificial
para el aprendizaje de las matemáticas



INSTRUCTIVO DE REGISTRO (Antiguo Usuario) 2026



Debes recordar tu nombre de usuario y contraseña usados el año anterior. Si no los recuerdas sigue el INSTRUCTIVO DE REGISTRO (Nuevo Usuario)

“Aprendizaje tan único como tú”



Ingresa a la página:

<https://latam.aleks.com/>



Luego, haz clic en

INSCRÍBASE

Mc Graw Hill **ALEKS** Educación Escolar Educación Superior Cursos Acerca de

gratuito Inscribase ¿Es estudiante nuevo? Iniciar sesión

ALEKS permite que todos los estudiantes tengan la misma oportunidad de aprendizaje.

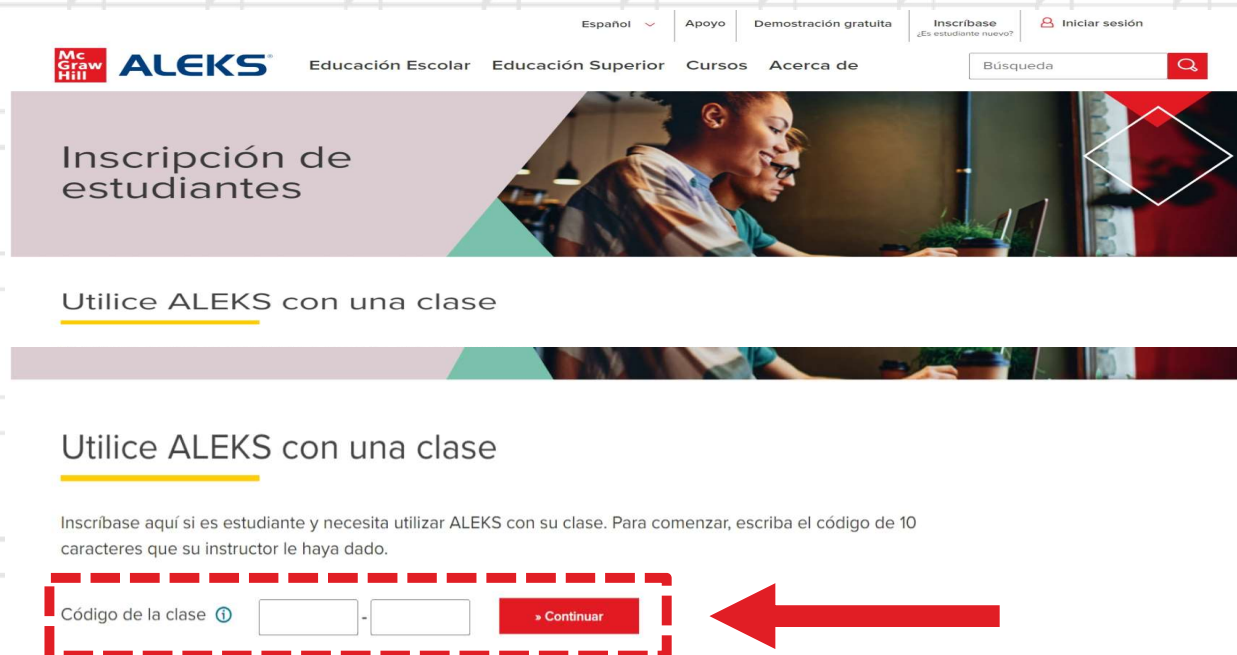
misma oportunidad de aprendizaje.

Con ALEKS, los estudiantes logran el dominio más del **90%** del tiempo.

Ingresa el código de la clase suministrado por tu maestro éste se compone de 10 caracteres.

Luego, haz clic en

CONTINUAR



The screenshot shows the ALEKS website interface. At the top, there is a navigation bar with the ALEKS logo and links for 'Español', 'Apoyo', 'Demostración gratuita', 'Inscríbete ¿Eres estudiante nuevo?', and 'Iniciar sesión'. Below the navigation bar, there is a search bar with the text 'Búsqueda' and a magnifying glass icon. The main content area features a large banner with the text 'Inscripción de estudiantes' and a background image of two students working on a laptop. Below the banner, there is a section titled 'Utilice ALEKS con una clase' with a yellow underline. This section contains a paragraph of text: 'Inscríbete aquí si es estudiante y necesita utilizar ALEKS con su clase. Para comenzar, escriba el código de 10 caracteres que su instructor le haya dado.' Below the text, there is a form with the label 'Código de la clase' followed by a help icon, two input fields separated by a hyphen, and a red button labeled '> Continuar'. A red dashed box highlights the entire form area, and a red arrow points to the right button.

Español Apoyo Demostración gratuita Inscríbete ¿Eres estudiante nuevo? Iniciar sesión

Mc Graw Hill ALEKS Educación Escolar Educación Superior Cursos Acerca de

Búsqueda

Inscripción de estudiantes

Utilice ALEKS con una clase

Utilice ALEKS con una clase

Inscríbete aquí si es estudiante y necesita utilizar ALEKS con su clase. Para comenzar, escriba el código de 10 caracteres que su instructor le haya dado.

Código de la clase ⓘ - [> Continuar](#)

Revisa que la información de la clase sea correcta, especialmente el curso al que te inscribes, así como como el nombre de tu colegio (institución) y el nombre de tu maestro (instructor)

Posteriormente, haz clic en

CONFIRMAR

ALEKS®

Confirmar información de la clase

Usted está a punto de inscribirse en la siguiente clase de ALEKS. Revise los detalles de la clase con atención.

Código de la clase:	HAMFA-VW6XJ
Clase:	Math Stage 8A - 2024
Materia:	Fundamentos de las matemáticas de
Instructor:	HAMFA-VW6XJ
Fechas:	Math Stage 8A - 2024
Institución:	Fundamentos de las matemáticas de Escuela Superior
Instructor:	Leonardo Florez
Fechas:	11/01/2024 - 24/09/2024
Institución:	Newport School

Cancelar **Confirmar**

© 2024 McGraw Hill LLC. Todos los derechos reservados. | Términos de uso | Centro de privacidad



Quedarás inscrito en la clase dispuesta por tu maestro quien podrá validar que el registro ha sido exitoso desde el listado de la clase

Como eres antiguo usuario de ALEKS Selecciona la opción

Sí, tengo un nombre de usuario de ALEKS

ALEKS te pedirá diligenciar tus datos (Nombre de usuario y Contraseña).

Una vez diligenciados tus datos, haz clic en

CONTINUAR

ALEKS®

1 Confirmar la clase 2 Estado de la cuenta 3 Inscripción

¡Bienvenido a ALEKS!

Estado de la cuenta ¿Ha utilizado ALEKS antes?

No, nunca he usado ALEKS.

Sí, tengo un nombre de usuario de ALEKS.

Nombre de usuario en ALEKS:

Contraseña:

[Olvide mi información de acceso](#)

© 2024 McGraw Hill LLC. Todos los derechos reservados. Términos de uso | Centro de privacidad



Debes recordar tu nombre de usuario y contraseña usados el año anterior. Si no los recuerdas sigue el INSTRUCTIVO DE REGISTRO (Nuevo Usuario). Puedes solicitar que se envíen tus credenciales de acceso si tienes un correo registrado para ello.

ALEKS te pedirá que ingreses tu código de acceso. Este se compone de 20 caracteres y es aquel que llegó a tu cuenta de email, al realizar la compra a través de www.clubeditor.com.co

En seguida da clic en
CONTINUAR

ALEKS[®] Hola, Usuario...

1 Confirmar la clase 2 Estado de la cuenta 3 Inscripción 4 Aplicar código de acceso

Aplicar código de acceso

Estado de la cuenta ¿Tiene usted un código de acceso?

No, no poseo un código de acceso

Sí, tengo un código de acceso.

Código de acceso

Código de acceso

© 2024 McGraw Hill LLC. Todos los derechos reservados. Términos de uso | Centro de privacidad



No apliques vigencias de accesos anteriores, siempre usa como opción usar el código nuevo que compras

ALEKS te informará la fecha de vencimiento de tu código

Posteriormente haz clic en CONFIRMAR

ALEKS® Hola, Nicole!

Aplicar el acceso

El código de acceso se aplicará a su clase.
Fecha de vencimiento: 11/01/2025

Anterior **Confirmar**

© 2024 McGraw Hill LLC. Todos los derechos reservados. Términos de uso | Centro de privacidad



La fecha de vencimiento será acorde a la duración del código comprado

Una vez que apliques el código, ALEKS te llevará a tu página de inicio para que comiences a trabajar en tu clase.

¡Recuerda seguir las recomendaciones de tu maestro para el uso por primera vez!



**Para soporte en el proceso de registro
comunícate al WhatsApp (+57) 318 5160765**

www.mheducation.com.co

